MECH®
Grooved Coupling Fittings

อีกหนึ่งคุณภาพ จากกลุ่ม Advanced Materials Corporation

MECH-FLEX

Flexible Sprinkler Hose With Threaded Fittings

ข้อต่อสายอ่อนระบบ สปริงเกอร์ดับเพลิง

"ติดตั้งหัว Sprinkler ระบบดับเพลิงกับสายอ่อน MECH-FLEX"

หมดปัญหาเรื่องงานทับซ้อน งานฝ้าและระบบดับเพลิง

Flexible Sprinkler Hose ภายใต้แบรนด์ "MECH" หรือที่เราเรียกกันในประเทศไทยว่า ***"MECH-FLEX"*** เกิดจากการร่วมมือกันของสองยักษ์ใหญ่ระดับโลก คือ การ Joint Venture ระหว่าง Meide Group และ Ayvaz Group ก่อให้เกิดเป็น บริษัท Meide Ayvaz (JINAN) Metal Products Co., Ltd. ผู้ผลิต Flexible Sprinkler Hose With Threaded Fittings ในภูมิภาคเอเชีย

ภายใต้ประสบการณ์อันยาวนาน และเทคโนโลยีที่ดีจึงทำให้ "MECH" Flexible Sprinkler Hose เป็นผลิตภัณฑ์ที่ได้รับการรับรองคุณภาพโดยสถาบันชั้นนำของโลก เช่น UL / FM / Vds / CCC / LPCB

玫德集团 MEIDE GROUP

Founded in 1961, global fluid conveying solution expert.

&

AYVAZ

Established in 1948, one of the largest manufacturers of flexible hoses in Europe, with more than 70 years history.

FIVE STRONG CERTIFICATES ENSURE WELL SELL ALL OVER THE WORLD

FM APPROVED · c UL us LISTED · VdS · CCC · LPCB

Quality Confidence Internationally

MECH-FLEX

"ข้อต่อสายอ่อนระบบสปริงเกอร์ดับเพลิง"

(Flexible Sprinkler Hose With Threaded Fittings) ติดตั้งง่าย สะดวก รวดเร็ว สามารถใช้แรงงานเพียงคนเดียวในการติดตั้ง สามารถดัดโค้ง ปรับเปลี่ยนรูปแบบการติดตั้งได้ตามหัวสปริงเกอร์ดับเพลิง และสามารถเคลื่อนย้ายตำแหน่งกำหนดจุดลงหัว Sprinkler ได้ตามโครงฝ้า (Bracket Set) ที่ใช้ติดตั้งร่วมกัน

"หมดปัญหาเรื่องงานทับซ้อนของงานฝ้าและระบบดับเพลิง"

ท่อผลิตจากสแตนเลส 304 ขึ้นรูปเป็นรอน แบบ Spiral และAnnular โดยมี 2 แบบ คือ แบบ Braided (มีสายถักหุ้ม) และ แบบ Unbraided (ไม่มีสายถักหุ้ม) มาพร้อมชุดข้อต่อเกลียว (Inlet Nipple, Outlet Nipple)

สามารถติดตั้งกับอุปกรณ์ดับเพลิง ตามมาตรฐานของ NFPA โดยมีความยาว 700 / 1,000 / 1,200 / 1,500 / 1,800 mm ให้เลือกใช้ตามความเหมาะสม

ภายใต้ข้อกำหนดต่างๆ ของมาตรฐาน UL/FM อาทิ Minimum Bending Radius & No. of Bending Radius ของแต่ละความยาว ค่า EQL (Equivalent Length) เพื่อหาค่า Friction Loss และ Rated Working Pressure

OUR PRODUCT



Bracket Set 431
Side Bracket 70 mm ยึดกับโครงฝ้า T-Bar
หรือโครงฝ้า C-Line (ซี-ลายน์) ย่อย



Bracket Set 491
J-Clamp Side Bracket
ยึดกับโครงฝ้า C-Line (ซี-ลายน์) หลัก

Bracket Set 431

Bracket Set 491

FUC1 (Spiral) UNBRAIDED FLEXIBLE SPRINKLER HORE FOR FIRE PROTECTION

ข้อต่อสายอ่อนหัวสปริงเกอร์ รุ่น FUC1 แบบไม่มีสายถัก

Connection : ข้อต่ออินเลท 1" NPT * M33 หรือ 1" BSPT * M33
ดิสชาร์จเอ้าท์เลท ข้อต่อตรง / ข้องอซ๊อตแคซแอลโบว์ 85 มม. / ข้องอลองแคซแอลโบว์ 115 มม.
Discharge Outlet หัวสปริงเกอร์ ขนาด M33 * NPT 1/2" หรือ M33 * NPT 3/4"

Listed : c UL us LISTED

Hose Diameter : ID = 22.1 mm, OD = 27.1 mm
Max.allow. Sprinkler Head K factor for M33 * NPT 1/2" : 80 (5.6)
Max.allow. Sprinkler Head K factor for M33 * NPT 3/4" : 115 (8.0)
Max.service pressure (UL) : 1.2 MPa / 175 psi
Max.Ambient temperature : 107°C / 225°F
Min. Bending Radius : 4 inch / 102 mm by cULus Listed

Product Model FUC1 (รุ่นผลิตภัณฑ์)	Sprinkler Thread Size	cULus Listing Data		
		No. of Bending (จำนวนการตัดโค้ง)	EQL of 33.7 mm / 1" Sch40 Steel Pipe (ค่าความเสียดทานของน้ำ) (Straight Discharge)	EQL of 33.7 mm / 1" Sch40 Steel Pipe (ค่าความเสียดทานของน้ำ) (Elbow Discharge)
	DN/inch	no. x 90°	feet	feet
FUC1-A51-700	15 / ½	2	28	34
	20 / ¾		30	
FUC1-A51-1000	15 / ½	3	49	51
	20 / ¾		51	
FUC1-A51-1200	15 / ½	3	55	70
	20 / ¾		56	
FUC1-A51-1500	15 / ½	3	73	71
	20 / ¾		74	
FUC1-A51-1800	15 / ¾	3	83	82
	20 / ¾		83	
FUC1-A54-700	15 / ½	2	28	34
	20 / ¾		30	
FUC1-A54-1000	15 / ½	3	49	51
	20 / ¾		51	
FUC1-A54-1200	15 / ½	3	55	70
	20 / ¾		56	
FUC1-A54-1500	15 / ½	3	73	71
	20 / ¾		74	
FUC1-A54-1800	15 / ¾	3	83	82
	20 / ¾		83	

**A51 - ข้อต่ออินเลท และเอ้าท์เลท เป็นเกลียว NPT*
**A54 - ข้อต่ออินเลทเป็นเกลียว BSPT และเอ้าท์เลท เป็นเกลียว NPT*

FBC5 (Annular) BRAIDED FLEXIBLE SPRINKLER HORE FOR FIRE PROTECTION FOR CLEAN ROOM

ข้อต่อสายอ่อนหัวสปริงเกอร์ รุ่น FBC5 แบบมีสายถัก สำหรับติดตั้งในห้องคลีนรูม

Connection : ข้อต่ออินเลท 1" NPT * M34 หรือ 1" BSPT * M34
ดิสชาร์จเอ้าท์เลทข้อต่อตรง สำหรับหัวสปริงเกอร์ ขนาด M34 * NPT 1/2" หรือ M34 * NPT 3/4"

Certified : FM APPROVED

Hose Daimeter : ID = 24.6 mm, OD = 31.3 mm
Max.allow. Sprinkler Head K factor for M34 * NPT 1/2" : 80 (5.6)
Max.allow. Sprinkler Head K factor for M34 * NPT 3/4" : 115 (8.0)
Max.service pressure (FM) : 1.6 MPa / 232 psi
Min. bending Radius : 5.9 inch / 150 mm by FM approved

Product Model FBC5 (รุ่นผลิตภัณฑ์)	Sprinkler Thread Size	FM Approved Data	
		No. of Bending (จำนวนการตัดโค้ง)	EQL of 33.7 mm / 1" Sch40 Steel Pipe (ค่าความเสียดทานของน้ำ) (Straight Discharge)
	DN/inch	no. x 90°	meter/feet
FBC5-A51-700	15 / ½	2	8.4 / 27.4
	20 / ¾		5.2 / 17.2
FBC5-A51-1000	15 / ½	2	10.1 / 33
	20 / ¾		7.4 / 24.2
FBC5-A51-1200	15 / ½	3	11.2 / 36.8
	20 / ¾		8.8 / 28.8
FBC5-A51-1500	15 / ½	4	13.0 / 42.5
	20 / ¾		10.9 / 35.7
FBC5-A51-1800	15 / ¾	4	14.7 / 48.2
	20 / ¾		13.0 / 42.7
FBC5-A54-700	15 / ½	2	8.4 / 27.4
	20 / ¾		5.2 / 17.2
FBC5-A54-1000	15 / ½	2	10.1 / 33
	20 / ¾		7.4 / 24.2
FBC5-A54-1200	15 / ½	3	11.2 / 36.8
	20 / ¾		8.8 / 28.8
FBC5-A54-1500	15 / ½	4	13.0 / 42.5
	20 / ¾		10.9 / 35.7
FBC5-A54-1800	15 / ¾	4	14.7 / 48.2
	20 / ¾		13.0 / 42.7

**A51 - ข้อต่ออินเลท และเอ้าท์เลท เป็นเกลียว NPT*
**A54 - ข้อต่ออินเลทเป็นเกลียว BSPT และเอ้าท์เลท เป็นเกลียว NPT*

FBC1 (Spiral) BRAIDED FLEXIBLE SPRINKLER HORE FOR FIRE PROTECTION

ข้อต่อสายอ่อนหัวสปริงเกอร์ รุ่น FBC1 A51 แบบ มีสายถัก (เกลียว NPT)

Connection : ข้อต่ออินเลท 1" NPT * M33

ดิสชาร์จข้อต่อตรง / ข้องอซ๊อตแคซแอลโบว์ 85 มม. / ข้องอลองแคซแอลโบว์ 115 มม.

Discharge Outlet หัวสปริงเกอร์ ขนาด M33 * NPT 1/2" หรือ M33 * NPT 3/4"

Certified : c UL us LISTED FM APPROVED

Hose Daimeter : ID = 22.1 mm, OD = 26.7 mm

Max.allow. Sprinkler Head K factor for M33 * NPT 1/2" : 80 (5.6)

Max.allow. Sprinkler Head K factor for M33 * NPT 3/4" : 115 (8.0)

Max.service pressure (FM) : 1.6 MPa / 232 psi

Max.Ambient temperature : 107°C / 225°F

Min.Bending Radius : 4 inch / 102 mm by cULus Listed & 10 inch / 254 mm by FM approved

Product Model FBC1 (รุ่นผลิตภัณฑ์)	Sprinkler Thread Size	cULus Listing Data			FM Approved Data		
		No. of Bending (จำนวนการตัดโค้ง)	EQL of 33.7 mm / 1" Sch40 Steel Pipe (ค่าความเสียดทานของน้ำ) (Straight Discharge)	EQL of 33.7 mm / 1" Sch40 Steel Pipe (ค่าความเสียดทานของน้ำ) (Elbow Discharge)	No. of Bending (จำนวนการตัดโค้ง)	EQL of 33.7 mm / 1" Sch40 Steel Pipe (ค่าความเสียดทานของน้ำ) (Straight Discharge)	EQL of 33.7 mm / 1" Sch40 Steel Pipe (ค่าความเสียดทานของน้ำ) (Elbow Discharge)
	DN/inch	no. x 90°	feet	feet	no. x 90°	meter/feet	meter/feet
FBC1-A51-700	15 / ½	2	16	22	1	7.4 / 24.2	8.6 / 28.3
	20 / ¾		17			6.3 / 20.6	8.7 / 28.6
FBC1-A51-1000	15 / ½	3	32	36	3	12.5 / 41.2	14.3 / 47.2
	20 / ¾		41			11.5 / 27.7	14.3 / 47.2
FBC1-A51-1200	15 / ½	3	41	37	3	16 / 52.5	17.5 / 57.5
	20 / ¾		43			14.9 / 49.1	17.4 / 57.1
FBC1-A51-1500	15 / ½	3	43	47	4	21.2 / 69.6	22.7 / 74.7
	20 / ¾		44			20.1 / 66.2	22.5 / 73.9
FBC1-A51-1800	15 / ¾	3	48	55	4	26.4 / 86.6	27.5 / 90.3
	20 / ¾		47			25.4 / 83.4	27.2 / 89.4

*A51 - ข้อต่ออินเลท และเอ้าท์เลท เป็นเกลียว NPT

*A54 - ข้อต่ออินเลทเป็นเกลียว BSPT และเอ้าท์เลท เป็นเกลียว NPT

FBC1 (Spiral) BRAIDED FLEXIBLE SPRINKLER HORE FOR FIRE PROTECTION

ข้อต่อสายอ่อนหัวสปริงเกอร์ รุ่น FBC1 A54 แบบ มีสายถัก (เกลียว BSPT)

Connection : ข้อต่ออินเลก 1" BSPT * M33

ดิสชาร์จข้อต่อตรง / ข้องอช็อตแคซแอลโบว์ 85 มม. / ข้องอลองแคซแอลโบว์ 115 มม.

Discharge Outlet หัวสปริงเกอร์ ขนาด M33 * NPT 1/2" หรือ M33 * NPT 3/4"

Certified : c UL us LISTED FM APPROVED

Hose Daimeter : ID = 22.1 mm, OD = 26.7 mm

Max.allow. Sprinkler Head K factor for M33 * NPT 1/2" : 80 (5.6)

Max.allow. Sprinkler Head K factor for M33 * NPT 3/4" : 115 (8.0)

Max.service pressure (FM) : 1.6 MPa / 232 psi

Max.Ambient temperature : 107°C / 225°F

Min.Bending Radius : 4 inch / 102 mm by cULus Listed & 10 inch / 254 mm by FM approved

Product Model FBC1 (รุ่นผลิตภัณฑ์)	Sprinkler Thread Size	cULus Listing Data			FM Approved Data		
		No. of Bending (จำนวนการตัดโค้ง)	EQL of 33.7 mm / 1" Sch40 Steel Pipe (ค่าความเสียดทานของน้ำ) (Straight Discharge)	EQL of 33.7 mm / 1" Sch40 Steel Pipe (ค่าความเสียดทานของน้ำ) (Elbow Discharge)	No. of Bending (จำนวนการตัดโค้ง)	EQL of 33.7 mm / 1" Sch40 Steel Pipe (ค่าความเสียดทานของน้ำ) (Straight Discharge)	EQL of 33.7 mm / 1" Sch40 Steel Pipe (ค่าความเสียดทานของน้ำ) (Elbow Discharge)
	DN/inch	no. x 90°	feet	feet	no. x 90°	meter/feet	meter/feet
FBC1-A54-700	15 / ½	2	16	22	1	7.4 / 24.2	8.6 / 28.3
	20 / ¾		17			6.3 / 20.6	8.7 / 28.6
FBC1-A54-1000	15 / ½	3	32	36	3	12.5 / 41.2	14.3 / 47.2
	20 / ¾		41			11.5 / 27.7	14.3 / 47.2
FBC1-A54-1200	15 / ½	3	41	37	3	16 / 52.5	17.5 / 57.5
	20 / ¾		43			14.9 / 49.1	17.4 / 57.1
FBC1-A54-1500	15 / ½	3	43	47	4	21.2 / 69.6	22.7 / 74.7
	20 / ¾		44			20.1 / 66.2	22.5 / 73.9
FBC1-A54-1800	15 / ¾	3	48	55	4	26.4 / 86.6	27.5 / 90.3
	20 / ¾		47			25.4 / 83.4	27.2 / 89.4

A51 - ข้อต่ออินเลก และเอ้าท์เลก เป็นเกลียว NPT

A54 - ข้อต่ออินเลกเป็นเกลียว BSPT และเอ้าท์เลก เป็นเกลียว NPT

FBC2 (Annular) BRAIDED FLEXIBLE SPRINKLER HORE FOR FIRE PROTECTION

ข้อต่อสายอ่อนหัวสปริงเกอร์ รุ่น FBC2 A51 แบบ มีสายถัก (เกลียว NPT)

Connection : ข้อต่ออินเลท 1" NPT * M34

ดิสชาร์จเอ้าท์เลทข้อต่อตรง / ข้องอซ๊อตแคซแอลโบว์ 85 มม. / ข้องอลองแคซแอลโบว์ 115 มม.

Discharge Outlet หัวสปริงเกอร์ ขนาด M34 * NPT 1/2" หรือ M34 * NPT 3/4"

Certified : c UL us LISTED FM APPROVED

Hose Daimeter : ID = 24.6 mm, OD = 31.3 mm

Max.allow. Sprinkler Head K factor for M34 * NPT 1/2" : 80 (5.6)

Max.allow. Sprinkler Head K factor for M34 * NPT 3/4" : 115 (8.0)

Max.service pressure (FM) : 1.6 MPa / 232 psi

Max.Ambient temperature : 107°C / 225°F

Min.Bending Radius : 2 inch / 50.8 mm by cULus Listed & 6.89 inch / 175 mm by FM approved

Product Model FBC2 (รุ่นผลิตภัณฑ์)	Sprinkler Thread Size	cULus Listing Data			FM Approved Data		
		No. of Bending (จำนวนการตัดโค้ง)	EQL of 33.7 mm / 1" Sch40 Steel Pipe (ค่าความเสียดทานของน้ำ) (Straight Discharge)	EQL of 33.7 mm / 1" Sch40 Steel Pipe (ค่าความเสียดทานของน้ำ) (Elbow Discharge)	No. of Bending (จำนวนการตัดโค้ง)	EQL of 33.7 mm / 1" Sch40 Steel Pipe (ค่าความเสียดทานของน้ำ) (Straight Discharge)	EQL of 33.7 mm / 1" Sch40 Steel Pipe (ค่าความเสียดทานของน้ำ) (Elbow Discharge)
	DN/inch	no. x 90°	feet	feet	no. x 90°	meter/feet	meter/feet
FBC2-A51-700	15 / ½	2	7	20	1	4.1 / 13.39	4.8 / 16.0
	20 / ¾		14			3.5 / 11.45	4.3 / 14.3
FBC2-A51-1000	15 / ½	5	20	36	2	6.1 / 20.00	7.1 / 23.2
	20 / ¾		24			6.0 / 19.83	5.9 / 21.4
FBC2-A51-1200	15 / ½	8	30	48	3	7.4 / 24.40	8.3 / 27.5
	20 / ¾		35			7.7 / 25.41	7.7 / 25.3
FBC2-A51-1500	15 / ½	10	40	59	4	9.5 / 31.02	10.4 / 34.3
	20 / ¾		44			10.3 / 33.79	9.6 / 31.8
FBC2-A51-1800	15 / ¾	12	48	68	4	11.5 / 37.63	12.4 / 40.8
	20 / ¾		54			12.9 / 42.17	11.5 / 38.0

**A51 - ข้อต่ออินเลท และเอ้าท์เลท เป็นเกลียว NPT*

**A54 - ข้อต่ออินเลทเป็นเกลียว BSPT และเอ้าท์เลท เป็นเกลียว NPT*

FBC2 (Annular) BRAIDED FLEXIBLE SPRINKLER HORE FOR FIRE PROTECTION

ข้อต่อสายอ่อนหัวสปริงเกอร์ รุ่น FBC2 A54 แบบ มีสายถัก (เกลียว BSPT)

Connection : ข้อต่ออินเลท 1" BSPT * M34

ดิสชาร์จเอ้าท์เลทข้อต่อตรง / ข้องอช็อตแคซแอลโบว์ 85 มม. / ข้องอลองแคซแอลโบว์ 115 มม.

Discharge Outlet หัวสปริงเกอร์ ขนาด M34 * NPT 1/2" หรือ M34 * NPT 3/4"

Certified : c UL us LISTED FM APPROVED

Hose Daimeter : ID = 24.6 mm, OD = 31.3 mm

Max.allow. Sprinkler Head K factor for M34 * NPT 1/2" : 80 (5.6)

Max.allow. Sprinkler Head K factor for M34 * NPT 3/4" : 115 (8.0)

Max.service pressure (FM) : 1.6 MPa /232 psi

Max.Ambient temperature : 107°C / 225°F

Min.Bending Radius : 2 inch / 50.8 mm by cULus Listed & 6.89 inch / 175 mm by FM approved

Product Model FBC2 (รุ่นผลิตภัณฑ์)	Sprinkler Thread Size	cULus Listing Data			FM Approved Data		
		No. of Bending (จำนวนการตัดโค้ง)	EQL of 33.7 mm / 1" Sch40 Steel Pipe (ค่าความเสียดทานของน้ำ) (Straight Discharge)	EQL of 33.7 mm / 1" Sch40 Steel Pipe (ค่าความเสียดทานของน้ำ) (Elbow Discharge)	No. of Bending (จำนวนการตัดโค้ง)	EQL of 33.7 mm / 1" Sch40 Steel Pipe (ค่าความเสียดทานของน้ำ) (Straight Discharge)	EQL of 33.7 mm / 1" Sch40 Steel Pipe (ค่าความเสียดทานของน้ำ) (Elbow Discharge)
	DN/inch	no. x 90°	feet	feet	no. x 90°	meter/feet	meter/feet
FBC2-A54-700	15 / ½	2	7	20	1	4.1 / 13.39	4.8 / 16.0
	20 / ¾		14			3.5 / 11.45	4.3 / 14.3
FBC2-A54-1000	15 / ½	5	20	36	2	6.1 / 20.00	7.1 / 23.2
	20 / ¾		24			6.0 / 19.83	5.9 / 21.4
FBC2-A54-1200	15 / ½	8	30	48	3	7.4 / 24.40	8.3 / 27.5
	20 / ¾		35			7.7 / 25.41	7.7 / 25.3
FBC2-A54-1500	15 / ½	10	40	59	4	9.5 / 31.02	10.4 / 34.3
	20 / ¾		44			10.3 / 33.79	9.6 / 31.8
FBC2-A54-1800	15 / ¾	12	48	68	4	11.5 / 37.63	12.4 / 40.8
	20 / ¾		54			12.9 / 42.17	11.5 / 38.0

*A51 - ข้อต่ออินเลท และเอ้าท์เลท เป็นเกลียว NPT

*A54 - ข้อต่ออินเลทเป็นเกลียว BSPT และเอ้าท์เลท เป็นเกลียว NPT

วิธีการติดตั้ง MECH-FLEX

Step 1

ติดตั้งหัวสปริงเกอร์เข้ากับ "Discharge Outlet" โดยใช้เทปพันเกลียว หรือ Sealant ทาเกลียว

Step 2

ขัน Inlet Nipple เข้ากับจุดออกของน้ำที่กำหนดไว้ เช่น Mechanical Tee เกลียวใน โดยใช้เทปพันเกลียว หรือ Sealant ทาเกลียว ใช้แรงขันจนตึงมือ หรือประมาณ 50 Nm (35 ft-Lbs.)

Step 3

ขันข้อต่อ Hexagon ของสายเข้ากับ Inlet Nipple ฝั่งเกลียวละเอียดตามทิศทางของน้ำไหลที่ระบุใน Label โดยใช้แรงขันจนตึงมือ หรือไม่เกิน 20 Nm (15 ft-ibs.) โดยตรงเกลียวละเอียดของ Hexagon **จุดนี้ทั้งสองฝั่งไม่ต้องใช้เทปพันเกลียว หรือ Sealant ใดๆ** และต้องไม่ขันแน่นเกินเพราะอาจทำให้ประเก็นยางฉีกขาดได้ (ประเก็นยางทำหน้าที่ Seal ได้เป็นอย่างดีแล้ว)

Step 4

ขัน Discharge Fitting เข้ากับข้อต่อ Hexagon ของสายฝั่งปลาย ใช้แรงขันจนตึงมือ หรือไม่เกิน 20 Nm (15 ft-ibs.) โดยตรงเกลียวละเอียดของ Hexagon **จุดนี้ทั้งสองฝั่งไม่ต้องใช้เทปพันเกลียว หรือ Sealant ใดๆ**

Step 5

ติดตั้ง Side Bracket Set เข้ากับโครงฝ้า เมื่อกำหนดตำแหน่งได้แล้ว ขัน Wing Screw ทุกตัวให้แน่นโดยใช้แรงขันจนตึงมือ หรือประมาณ 4 Nm (3 ft-Lbs.)

Step 6

Insert Square Bar เข้ากับ Center Bracket & Side Brackets ปรับ/ขยับ กำหนดตำแหน่งของหัวสปริงเกอร์ที่ต้องการ ขัน Wing Screw ทุกตัวให้แน่น โดยใช้แรงขันจนตึงมือ หรือประมาณ 4 Nm (3 ft-Lbs.)

BENDING RADIUS

วิธีใช้ Radius Gauge
สำหรับการเช็คมุมโค้งงอของข้อต่อสายอ่อนระบบดับเพลิง

เลือกใช้มุมโค้งด้านนอกของ Radius Gauge สำหรับการโค้งงอข้อต่อสายอ่อนระบบดับเพลิง ตามมาตรฐาน UL

เลือกใช้มุมโค้งด้านในของ Radius Gauge สำหรับการโค้งงอข้อต่อสายอ่อนระบบดับเพลิง ตามมาตรฐาน FM

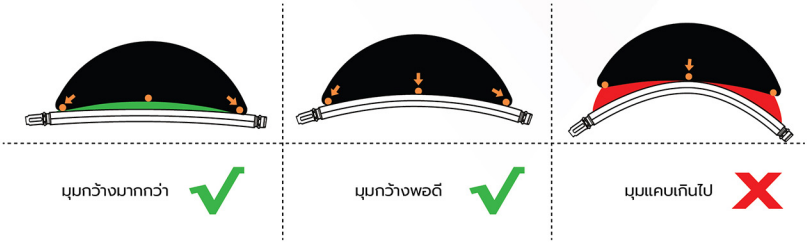

วิธีการตรวจสอบการโค้งงอ
ของข้อต่อสายอ่อนระบบดับเพลิง ว่าถูกต้องหรือไม่

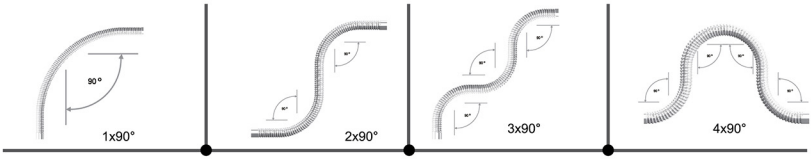

การคำนวณองศาการโค้งงอของข้อต่อสายอ่อนระบบดับเพลิง

*ทิศทางการดัดโค้งงอของข้อต่อเฟล็กซ์โฮสสแตนเลสสตีล ให้ติดตั้งตามความต้องการของผู้ใช้งานภาพทิศทางการโค้งงอของข้อต่อเฟล็กซ์โฮสสแตนเลสสตีลด้านบนเป็นเพียงแค่ข้อมูลตัวอย่างสำหรับการติดตั้งเท่านั้น

PROJECT REFERENCES

Clean Workshop
(Jiaxing Zhongjing Semiconductor Industrial Park)

Office Building
(Luneng Lingxiu Residence)

School
(Jinhua New Oriental Foreign Language School)

Hotel
(Hilton Shenzhen Hotel)

Landmark Building
(Quzhou Culture and Art Center)

Business Service Center
(Xiongan New Area)

SK Tower on the Bund, Shanghai

Shenzhen Bao'an International Airport Satellite Hall

บริษัท แอดวานซ์ แมททีเรียลส์ คอร์ปอเรชั่น จำกัด
177/1 อาคารบางกอกสหประกันภัย ชั้น 21 ห้อง 3 ถ.สุรวงศ์ แขวงสุริยวงศ์
เขตบางรัก กรุงเทพฯ 10500
V03/2024 Fax 0 2634 7150 02 634 9981-4

อีกหนึ่งคุณภาพ จากกลุ่ม Advanced Materials Corporation

www.flexiblehose-mech.com